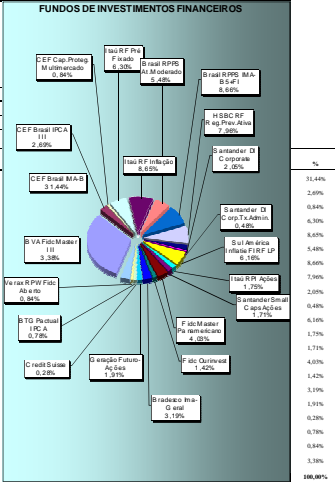


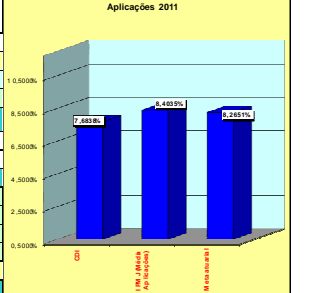
IPMJ - INSTITUTO DE PREVIDÊNCIA DO MUNICÍPIO DE JACAREÍ
Relatório Gerencial - Agosto - 2011

1) Disponível em 31/08/2011		
Descrição	Valor	%
a) C. Corrente	1.501.974,24	0,8179%
b) Fundos	182.143.533,49	99,1821%
Total	183.645.507,73	100,00%



2) Disponível em 31/08/2011 por Fundo				
Descrição	Valor	CDI - Acumul. 2011	Reemb. % CDI (mês)	Reemb. % CDI (2011)
TOTAL	182.143.533,49			7,6833%

3) Rentabilidade do mês		
Descrição	Mês	Acumulado %
CDI	1,0727%	7,6833%
IPMJ (Média Aplicações)	4,0710%	8,4035%
Meta atual	0,9088%	8,2651%
Taxa de administração limite 2011 (a partir da competência Abril / 11)	1,50%	



4) Taxa de Administração		
Limite Taxa Adm. ano 2011 (1,3%)	R\$	R\$
Saldo não utilizado no exercício anterior	4.294,89	51.538,67
Aumento Tax. Adm. em 0,20% a partir Abril / 11	22.685,03	181.480,25
Total Taxa Adm. para 2011	154.772,26	1.766.527,02
Empenhado em Agosto 2011	137.541,80	1.217.408,69
SALDO PARA 2011	RS 17.230,46	RS 549.118,33

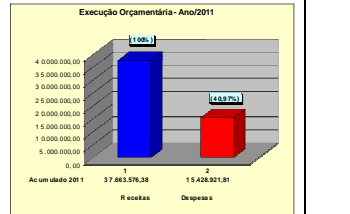
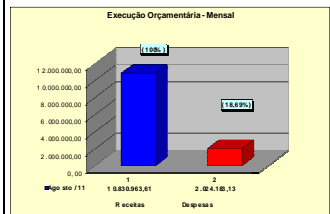
	INPC	IPCA	IGPM
agosto-11	0,42%	0,37%	0,44%
Ano - 11	4,14%	4,42%	3,48%
12 Meses	7,40%	7,23%	8,00%
2010	6,47%	5,91%	11,32%
2009	4,11%	4,31%	-1,72%
2008	6,48%	5,90%	9,81%

IPMJ - INSTITUTO DE PREVIDÊNCIA DO MUNICÍPIO DE JACAREÍ
Relatório Gerencial - Agosto / 2011

5) Execução Orçamentária		
Descrição	R\$	R\$
a) Receitas		
- Contribuição	857.001,41	7.201.312,04
- Repasse Patronal	933.112,30	7.851.340,84
- Repasse Alíquota Suplementar	332.035,73	2.794.300,41
- COMPREV	1.220.246,35	2.711.933,45
SUBTOTAL	3.342.397,79	20.558.857,64
- Aplicações Financeiras	7.113.972,95	13.963.389,25
- Outras Receitas + Rec. Capital	28.356,26	358.084,27
- Parcelamento Dívidas - PMJ	346.236,61	2.785.595,22
.TOTAL	10.830.963,61	37.663.576,38
b) Despesas empenhadas		
- Administrativas	137.541,80	1.217.408,69
- Previdenciárias	1.714.821,40	12.860.664,46
- Auxílio Doença	171.819,93	1.350.948,69
.TOTAL	2.024.183,13	15.428.921,81
c) Superávit Financeiro		
	8.806.780,48	22.234.654,57
d) % Despesas x Receitas		
- Inativos/Pensionistas x Contribuição	51,31%	62,56%
- Auxílio Doença x Contribuição	5,14%	6,57%
- Total x Total Receitas	18,69%	40,97%

Comentários:		
Mês	Ano 2011	
A) Rec. Contribuição		
3.342.397,79	20.558.857,64	
B) Desp. Empenhadas		
1) Administrativas:		
- Salários/ Encargos	80.972,30	654.741,54
- Equipamentos	7.984,98	23.840,39
- Despesas Gerais	48.584,52	538.926,76
Total (1)	137.541,80	1.217.408,69
2) Previdenciárias:		
- Inativos/Pensionistas	1.714.821,40	12.860.664,46
- Auxílio Doença	171.819,93	1.350.948,69
Total (2)	1.886.641,33	14.211.513,12
Total (1 + 2)	2.024.183,13	15.428.921,81

COMPARATIVO RECEITA X DESPESA



PROPORÇÃO DAS DESPESAS

